

**¡No a los Incumplimientos!**

**¡NO a los  
ABUSOS!**

**¡NO al  
FRAUDE!**

**Ante todo, trabajo decente en el  
Campo de Castilla -La Mancha.**



**Castilla-La Mancha tiene una extensión geográfica de 79.463 km<sup>2</sup>. de los cuales la superficie cultivada alcanza el 46,54% unos 37.000 km<sup>2</sup>.**

De toda la superficie cultivada 31.500 km<sup>2</sup> **(86,6%)** son **cultivos de secano (principalmente cereales, viñedos y olivares)** y 5.500 km<sup>2</sup>. **(13.4%)** son **cultivos de regadío**. (Principalmente el 50% del viñedo cultivado y el 100% del maíz)

# Federación de CCOO INDUSTRIA Castilla La Mancha.



En Castilla La Mancha existen aproximadamente, 120.000 explotaciones agrícolas y cerca de 20.000 explotaciones ganaderas, que suman unos 140.000 solicitantes de la PAC en CLM.

Las actividades de agricultura, ganadería, silvicultura y pesca aportan el 6,63% del PIB regional (2.655M), que sumados a la industria agroalimentaria alcanzan casi el 15% (6.000 m.) del PIB regional (40.046M).

## EL SECTOR EMPLEA

**Según la EPA 2018 1T, el sector agrícola en Castilla La Mancha ocupa al 7,64% de la población en CLM.**

**Ocupa a 59.400 personas de las cuales 49.900 (84%) son hombres y 9.400 (16%) son mujeres.**

**De los 59.400 ocupados 31.200 (52%) son asalariados y 28.200 (48%) son autónomos.**

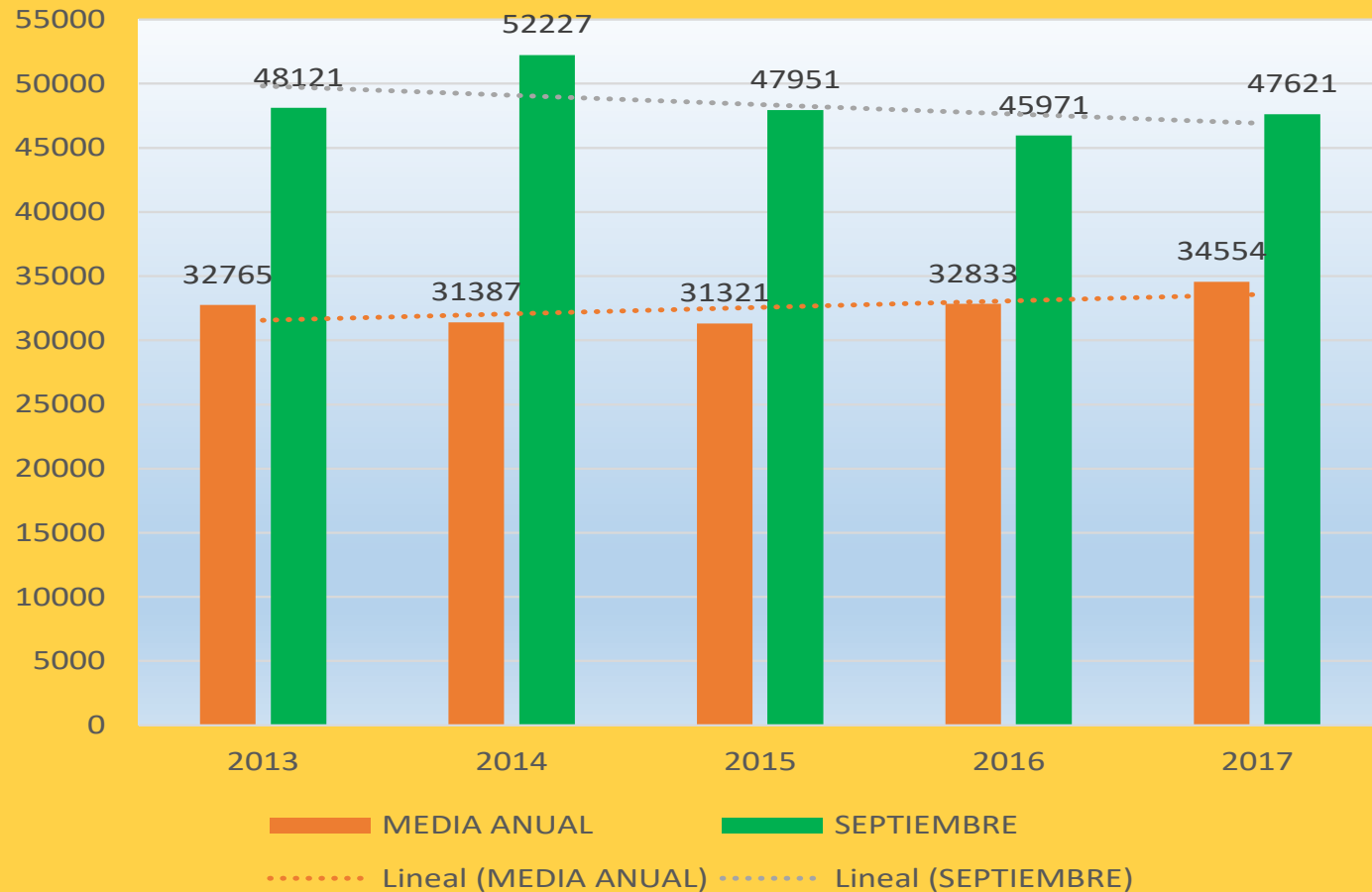
Ocupados por provincias EPA 1er trimestre 2018

2018T1	Total	Agricultura	%
Albacete	146.000	12.000	8,22%
Ciudad Real	179.300	16.300	9,09%
Cuenca	77.500	9.100	11,74%
Guadalajara	116.400	4.600	3,95%
Toledo	258.000	17.500	6,78%

# Federación de CCOO INDUSTRIA Castilla La Mancha.



## AFILIACION MEDIA AL SISTEMA ESPECIAL AGRARIO EN CLM

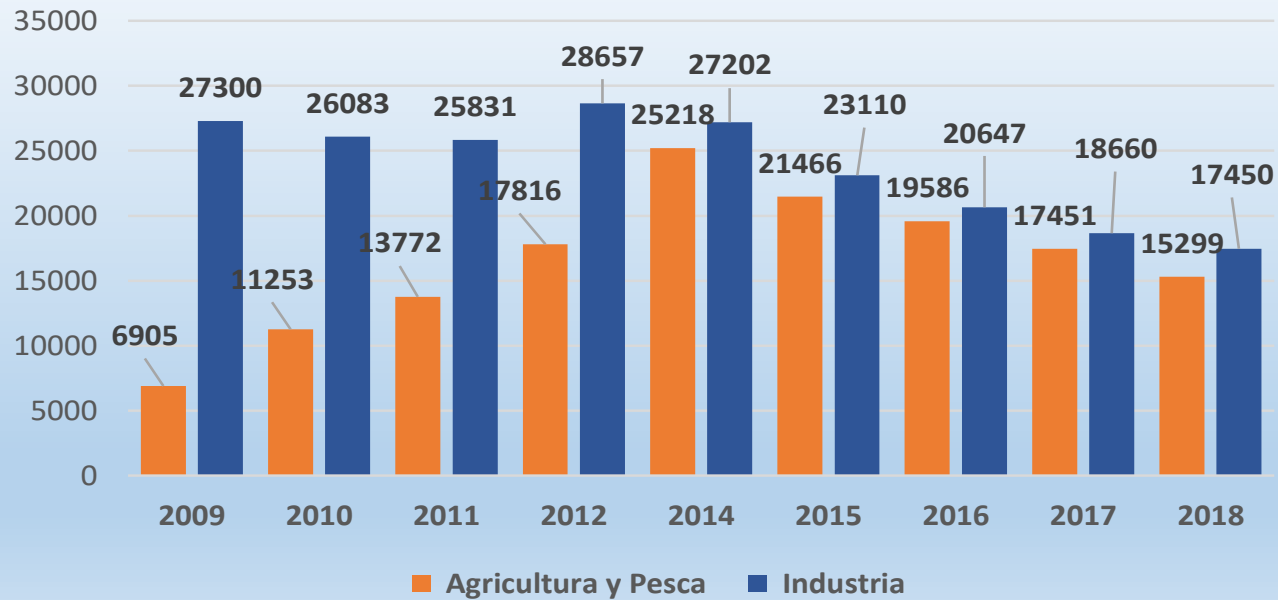


**De los 31.200 asalariados que hay en Marzo de 2018;  
26.600 (85%) son hombres  
4.600 (15%) son mujeres.**

# Federación de CCOO INDUSTRIA Castilla La Mancha.



## PARO REGISTRADO EN MAYO EN CLM



## Paro registrado mayo 2018 por provincia sector agrícola:

<b>Albacete</b>	<b>3.141</b>
<b>Ciudad Real</b>	<b>6.046</b>
<b>Cuenca</b>	<b>1.555</b>
<b>Guadalajara</b>	<b>331</b>
<b>Toledo</b>	<b>4.226</b>
<b>CLM</b>	<b>15.299</b>

# Federación de CCOO INDUSTRIA Castilla La Mancha.



**De los más de 30.000 asalariados en Castilla La Mancha (mes de abril 2018) tenemos 12.075 (38%) trabajadores extranjeros afiliados a la seguridad social.**

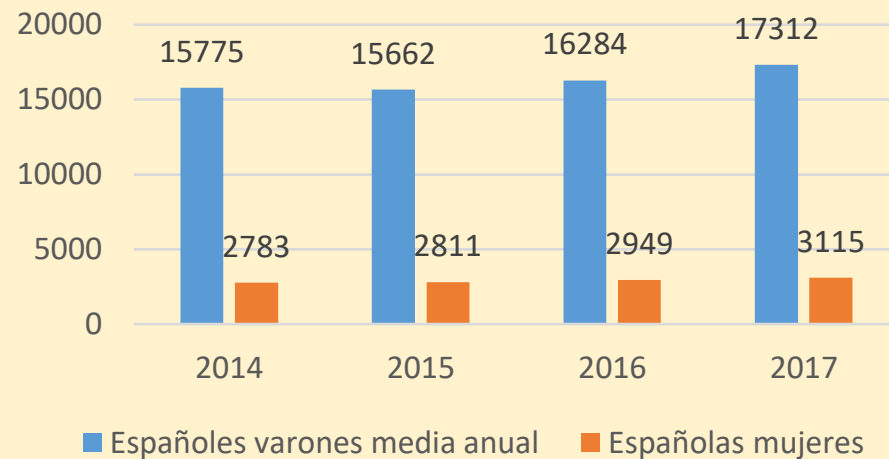
## **Por provincias:**

<b>Albacete</b>	<b>3.606</b>
<b>Ciudad Real</b>	<b>2.963</b>
<b>Cuenca</b>	<b>2.299</b>
<b>Guadalajara</b>	<b>851</b>
<b>Toledo</b>	<b>2356</b>
<b>CLM</b>	<b>12.075</b>

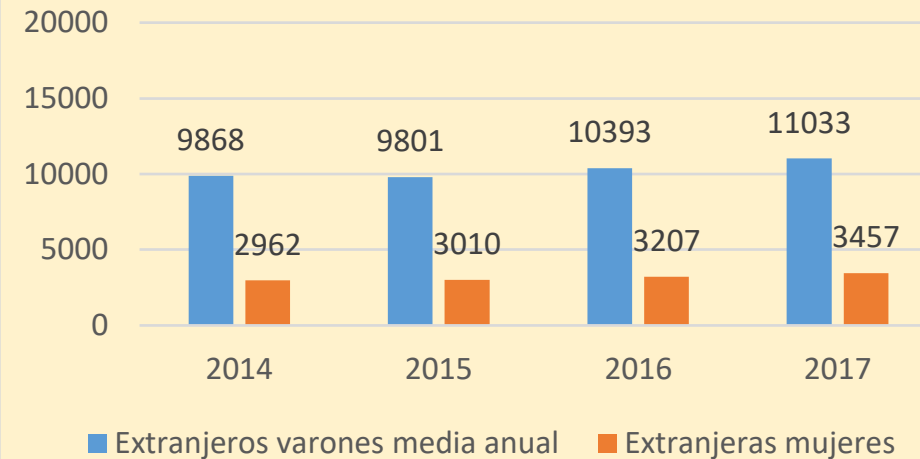


# TRABAJADORES ESPAÑOLES Y EXTRANJEROS

Afiliación de Españoles al sistema especial agrario en Castilla-La Mancha



Afiliación de extranjeros al sistema especial agrario en Castilla-La Mancha



# Federación de CCOO INDUSTRIA Castilla La Mancha.



COMPARATIVA CONVENIOS DEL CAMPO DE LAS DISTINTAS PROVINCIAS EN CASTILLA LA MANCHA, TOMANDO COMO REFERENCIA LA CATEGORIA DE PEON Y SOBRE SALARIOS DE 2017

PROVINCIA	SAL./DIA FIJO	SAL./DIA EVENT.	PAGAS EXT.	JORNADA	TOTAL ANUAL
ALBACETE	28,26	55,48	3	1792 HORAS	12.858
CIUDAD REAL	25,95	49,96	2,5	1794 HORAS	11.418
CUENCA	29,22	52,13	3	1752 HORAS	13.295
GUADALAJARA	28,99	57,18	3	1715 HORAS	13.190
TOLEDO	28,50	57,12	2 + 20 días	1784 HORAS	12.682

NOTA. Los Convenios de Albacete y Guadalajara tienen un plus de asistencia de 327 y 371 Euros anuales respectivamente

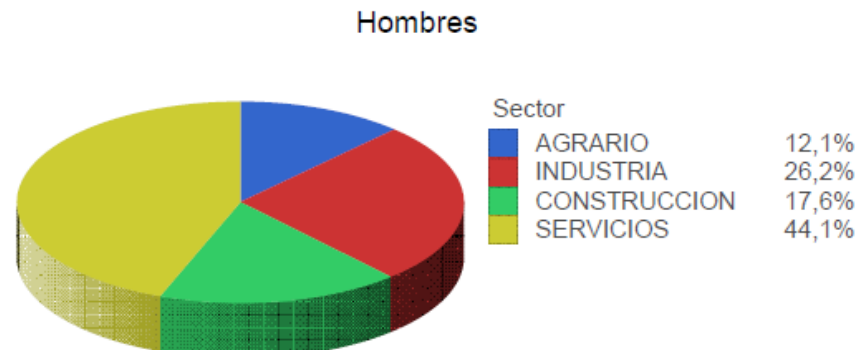
# SINIESTRALIDAD LABORAL DEL SECTOR AGRARIO EN CASTILLA-LA MANCHA 2017.

## 1.3 Accidentes totales



Sexo	Hombre					Mujer					Total				
Sector	Nº de accidentes	% s/Total	Leve	Grave	Mortal	Nº de accidentes	% s/Total	Leve	Grave	Mortal	Nº de accidentes	% s/Total	Leve	Grave	Mortal
AGRARIO	2.075	87,2%	2.038	31	6	304	12,8%	300	3	1	2.379	100,0%	2.338	34	7
INDUSTRIA	4.498	86,1%	4.459	30	9	726	13,9%	723	2	1	5.224	100,0%	5.182	32	10
CONSTRUCCION	3.013	98,8%	2.978	32	3	36	1,2%	36	0	0	3.049	100,0%	3.014	32	3
SERVICIOS	7.574	57,5%	7.501	58	15	5.592	42,5%	5.566	24	2	13.166	100,0%	13.067	82	17
Total General	17.160	72,0%	16.976	151	33	6.658	28,0%	6.625	29	4	23.818	100,0%	23.601	180	37

**EL 7,64% DE LOS OCUPADOS EN CASTILLA LA MANCHA SOPORTA EL 12% DE LA SINIESTRALIDAD.**



## 11.6 Accidentes totales por sectores y gravedad

### 11.6.1 Agrario

#### Totales

Sectores	Gravedad	2014	2015	Dif.	%Dif	2016	Dif.	%Dif	2017	Dif.	%Dif
AGRARIO	Leve	2.097	2.156	59	2,8%	2.317	161	7,5%	2.338	21	0,9%
	Grave	34	20	-14	-41,2%	38	18	90,0%	34	-4	-10,5%
	Mortal	2	10	8	400,0%	5	-5	-50,0%	7	2	40,0%
	Total	2.133	2.186	53	2,5%	2.360	174	8,0%	2.379	19	0,8%

## 11.8 Indices de incidencia por sectores y gravedad

### 11.8.1 Agrario

#### Totales

Gravedad	2014	2015	%Dif	2016	%Dif	2017	%Dif
Leve	4.595,1	4.630,7	0,8%	4.747,7	2,5%	4.695,4	-1,1%
Grave	73,8	39,5	-46,4%	73,7	86,4%	62,8	-14,8%
Mortal	0,0	19,8	-	4,2	-78,7%	8,4	98,8%
<b>Total</b>	<b>4.668,9</b>	<b>4.690,0</b>	<b>0,5%</b>	<b>4.825,6</b>	<b>2,9%</b>	<b>4.766,5</b>	<b>-1,2%</b>

A photograph of a person harvesting grapes in a vineyard. The person is wearing a hat and a blue shirt, and is holding a red basket filled with green grapes. The background is a lush green vineyard. Overlaid on the image are several text boxes:

- Top left: **¡No a los Incumplimientos!**
- Top right: **CCOO**  **industria**  
Castilla-La Mancha
- Center: **¡NO a los ABUSOS!**
- Bottom center: **¡NO al FRAUDE!**
- Bottom left: **Ante todo, trabajo decente en el Campo de Castilla -La Mancha.**
- Bottom right (in a speech bubble): **Pincha en enlace de denuncia**